



# Bilan de la saison 2020

## pêches nectarines





Une récolte faible en Europe et en France

Un calendrier particulièrement précoce

Un contexte commercial « instable »

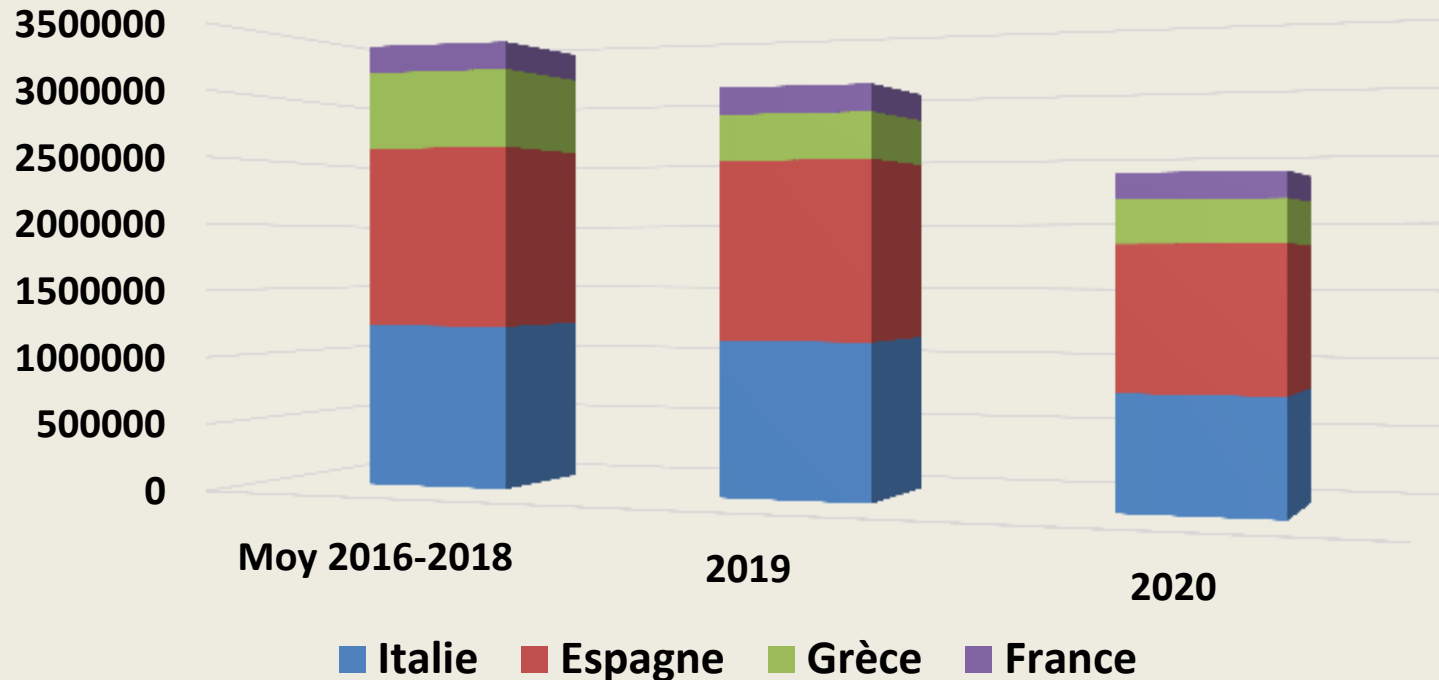
La confirmation de certaines tendances de fond

# Une offre européenne particulièrement faible



Vol. prév hors pavies	Espagne	Italie	Grèce	France	Total
Prév. 2020	1.018.000	820.000	303.000	182.000	2.323.000
Evol/2019	-19%	-34%	+3%	-12%	-22%

Evolution de la production européenne de pêches nectarines



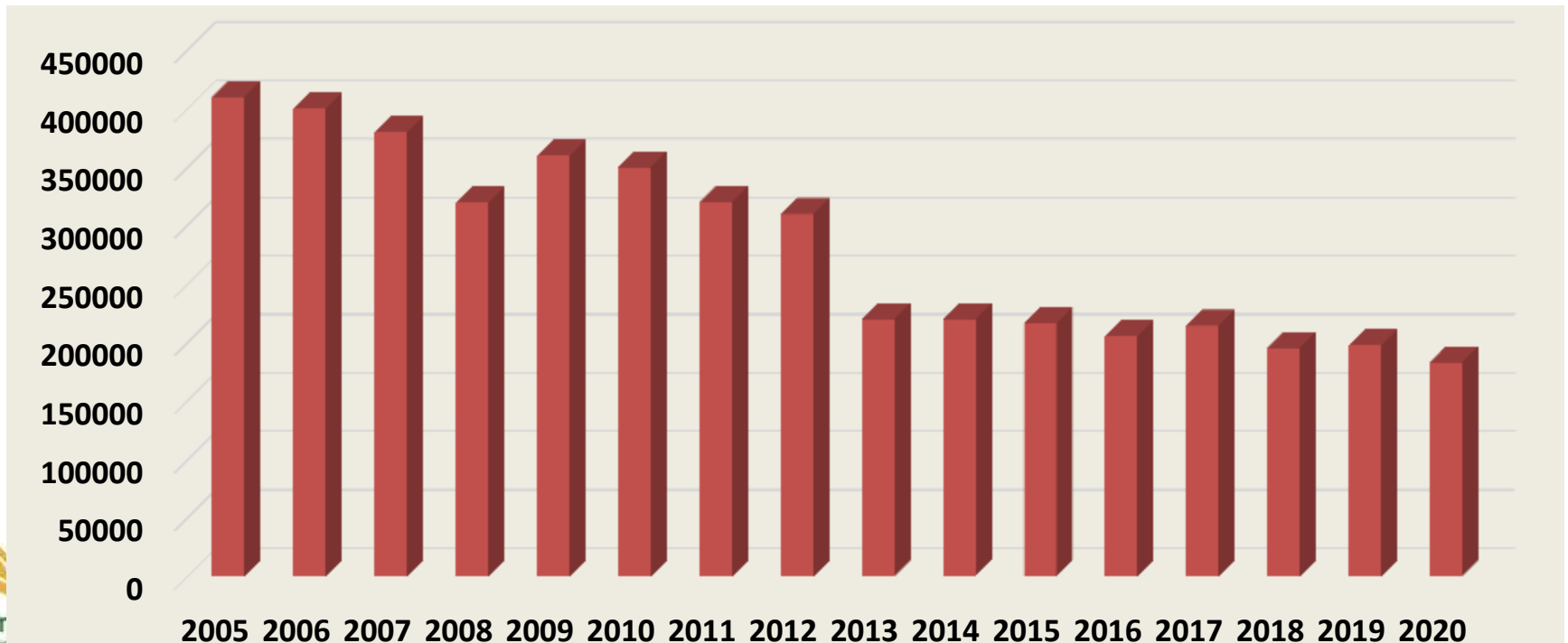
Sources Europêch' et Agreste

# Une récolte française faible également



- **Gel en Rhône-Alpes et nord Provence**
- **Des effets de la période pluvieuse du mois de mai en Roussillon**

Evolution de la production française de pêches nectarines sur 15 ans

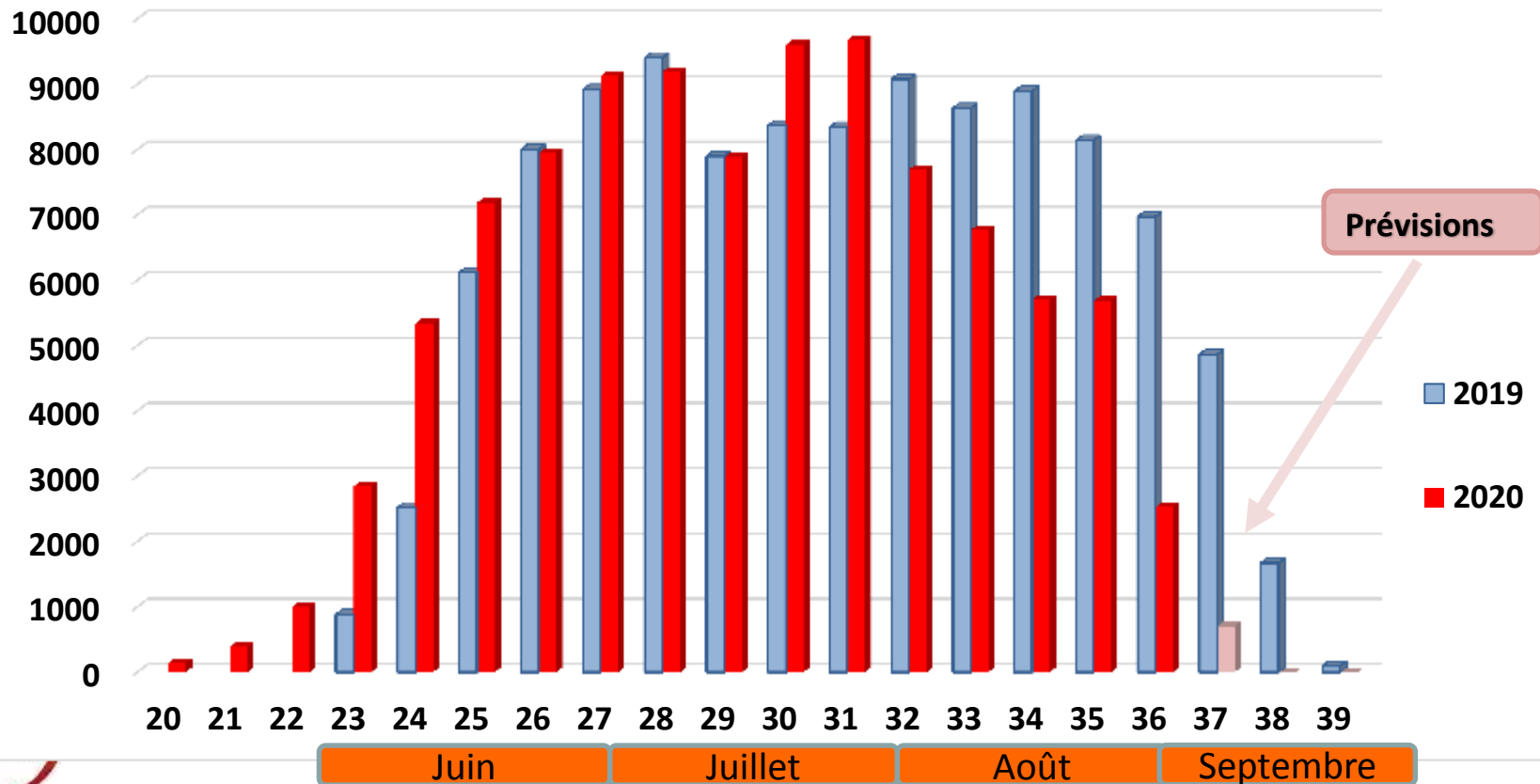


# Une récolte conforme aux prévisions (-10% vs 2019) mais très précoce



## Evolution des apports hebdomadaires de pêches nectarines 2019 et 2020

Volumes hebdo de pêches nectarines 2019 et 2020 (tonnes)





## Pendant le confinement :

- priorité donnée aux produits français, et au plaisir de cuisiner.
- consommation alimentaire maintenue
- bonne performance des supermarchés et de quelques enseignes (Intermarché, Leclerc, Lidl)

## A la fin du confinement :

- réouverture progressive de la restauration collective et des marchés
- progression de la consommation : + 4,5 % (PGC) des dépenses en juillet
- mais retour de la « guerre des prix » dans les enseignes craignant une rentrée difficile : - 0,12 % des prix de grande conso en juillet



## L'évolution du verger et des méthodes de production :

- Un taux de renouvellement de 7 à 8% : les plantations permettent d'assurer (hors sharka) le maintien du potentiel de production (200.000 tonnes)
- La progression des cahiers des charges Vergers écoresponsables, HVE, et réduction des intrants
- La nécessité d'affiner les choix de variétés : calendrier en fonction des couleurs ; percée des nectarines plates, et sanguines

## Les actions engagées au niveau du commerce :

- Une préférence globale aux produits français confirmée
- Une valeur supérieure attribuée aux nectarines vs pêches rondes pour de nombreux consommateurs ; la concurrence des plates espagnoles et la praticité

# Un premier bilan



Un marché contrasté, difficile à suivre

Des cours élevés

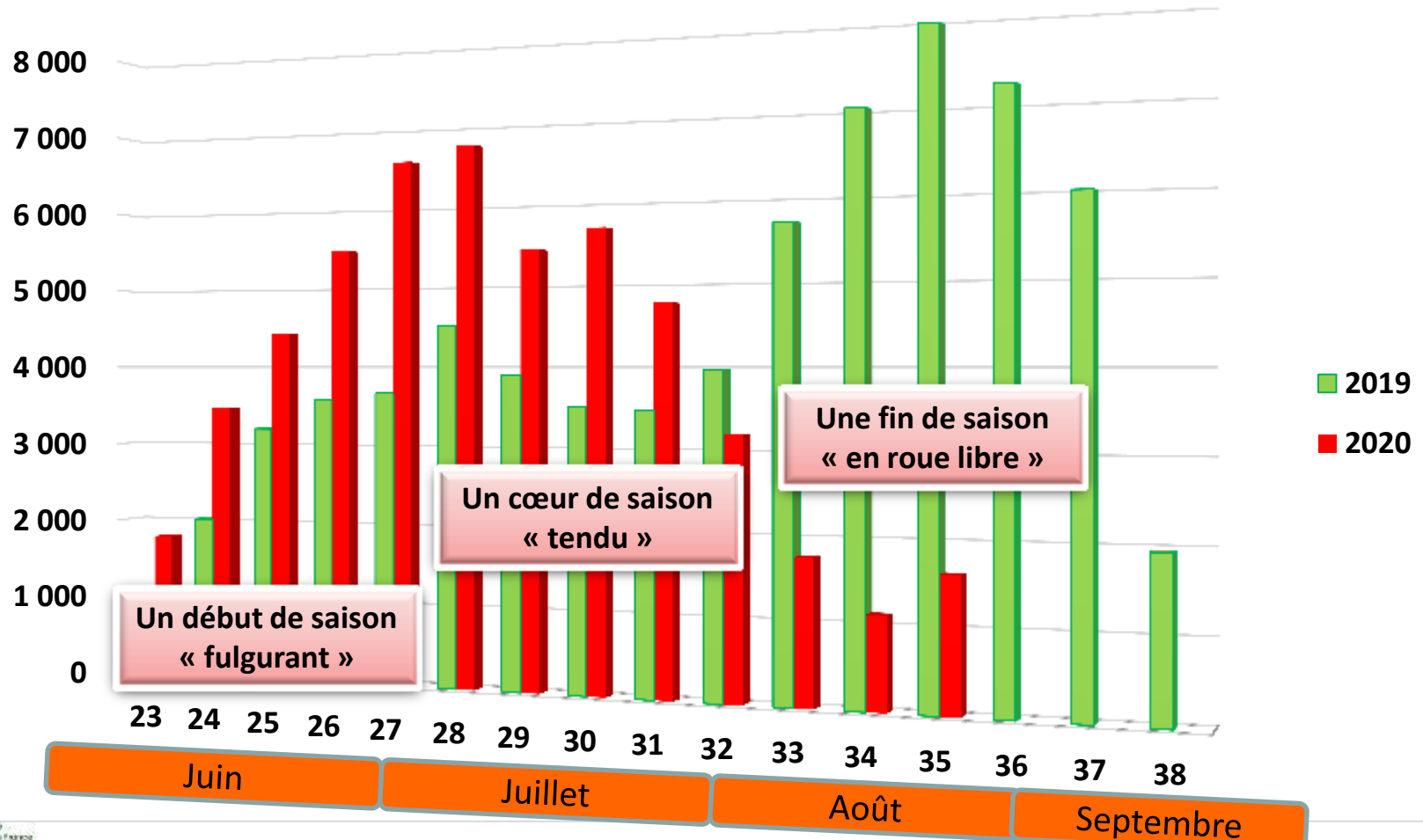
La nécessité de raisonner le choix des variétés plantées

La poursuite du travail d'identification, avec une adéquation fine offre-demande





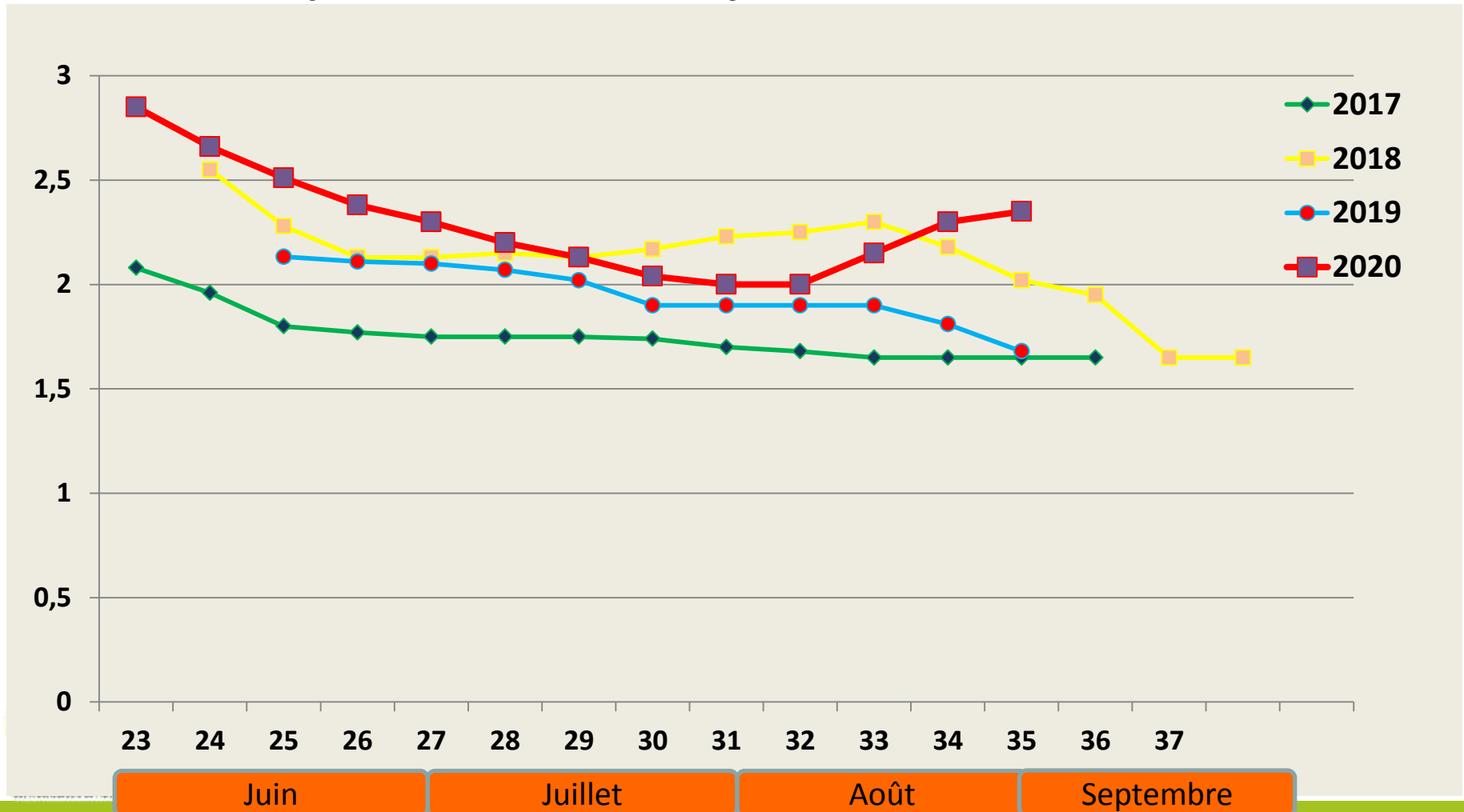
## Evolution des stocks hebdomadaires de pêches nectarines 2019



# Des prix élevés sur une grande partie de la saison



## Prix expédition nectarines jaunes Cal. A, Cat. I



# Conclusion : une nouvelle année globalement positive, mais...



## **Au niveau de la production :**

Dans un contexte européen déficitaire, la récolte française a été relativement épargnée :

- Un déficit moyen de 10% vs 2019, mais de très fortes disparités régionales
- Des problèmes de conservation et des pertes liés au climat du printemps
- Des problèmes de main d'œuvre assez bien résolus

## **Au niveau du marché :**

- Un calendrier très précoce, dans un contexte commercial instable
- Un marché difficile à comprendre, de fortes tensions début juillet, même si la GMS donne globalement priorité à l'origine France
- Une fin de saison marquée par un offre insuffisante

**Un résultat économique extrêmement contrasté.**

**La pression sanitaire et les rendements faibles ont fait perdre à certains producteurs le bénéfice de cette année atypique.**

**A l'avenir, il faut continuer à améliorer l'adéquation entre notre production et le marché (variétés, calendrier, promotions).**